







## Prüfungsprojekt an der Mittelschule Marktoberdorf im Schuljahr 2023/2024

<b>Meine erste eigene Wohnung</b>	
	<p>Bald hast du deinen Schulabschluss geschafft und für dich beginnt ein neuer Abschnitt in deinem Leben. Doch Ausbildungsplätze und passende Schulen vor der Haustür gibt es nicht wie Sand am Meer. Deshalb entscheiden sich viele Jugendliche dazu, von zu Hause auszuziehen. Auch du bist auf Wohnungssuche und musst dich mit Auswahlkriterien, organisatorischen sowie finanziellen Angelegenheiten auseinandersetzen. Außerdem planst du zum Einzug eine kleine Party für deine Umzugshelfer, die mit einem 3-Gänge-Menü gekrönt werden soll. Beim Einkauf triffst du auf Lebensmittel-Label und fragst dich: Einkaufshilfe oder Werbemasche?</p>
<b>Verschafft euch einen Überblick und plant euer Vorgehen!</b>	
	<ul style="list-style-type: none"> <li>• Besprecht gemeinsam die Aufgaben.</li> <li>• Erstellt in der Gruppe einen Arbeits- und Zeitplan, aus dem die Aufteilung der Aufgaben für jedes Gruppenmitglied hervorgeht.</li> </ul>
<b>Sammelt Informationen zum Thema!</b>	
	<ul style="list-style-type: none"> <li>• Erstellt im Team eine Liste mit <b>fünf</b> Kriterien, die bei der Auswahl der neuen Wohnung wichtig sind. Anschließend sucht ihr euch <b>fünf</b> Wohnungsanzeigen aus der Zeitung, dem Kreisboten oder dem Internet heraus und untersucht sie anhand der Kriterien, die ihr aufgestellt habt.</li> <li>• Nun entscheidet ihr euch <b>gemeinsam für eine Wohnung</b> und begründet eure Entscheidung <b>ausführlich</b> mit Hilfe der Kriterien.</li> </ul>
	<p>Für die Präsentation muss jeder von euch eines der folgenden Themen bearbeiten und ein Medium gestalten:</p> <ul style="list-style-type: none"> <li>• Welche organisatorischen Aufgaben kommen beim Umzug auf dich zu, bevor du einziehen kannst? Stelle dies anhand eines geeigneten Zeitplans dar.</li> <li>• Welche Kosten für die Einrichtung der neuen Wohnung fallen an? Mit welchen Ausgaben musst du monatlich rechnen?</li> <li>• Welche Formalitäten bezüglich Bank, Behörden, Versicherungen oder anderen Institutionen musst du außerdem erledigen? Informiere dich darüber hinaus über einen geeigneten Stromanbieter. Hierfür kannst du die Internetseite <a href="http://www.verivox.de">www.verivox.de</a> nutzen.</li> <li>• Als Mieter nutzt man das Eigentum eines anderen auf Zeit. Stelle die Pflichten eines Mieters übersichtlich zusammen. Wähle dir anschließend drei wichtige Mieterpflichten aus und erkläre diese mit Hilfe von Fallbeispielen genauer.</li> </ul>
<b>Lebensmittellabel – Einkaufshilfe oder Werbemasche?</b>	
	<ul style="list-style-type: none"> <li>• Du planst eine Party für deine Umzugshelfer. Jedes Teammitglied wählt mögliche Gerichte für ein 3-Gänge-Menü (für 4 Personen) aus.</li> <li>• Anschließend recherchiert <b>jedes Teammitglied</b> welche Lebensmittel-Label als Einkaufshilfe dienen.</li> <li>• Wähle pro Gericht ein Lebensmittel aus welches mit einem Label gekennzeichnet ist und erkläre kurz was es aussagt!</li> <li>• Danach erstellt <b>jedes Teammitglied</b> pro Gericht einen Einkaufszettel und ein Rezeptblatt!</li> <li>• Am 13.03.2024 führt ihr während der praktischen Durchführung den Einkauf eurer Speisen durch, schreibt einen Organisationsplan für das gewählte Gericht und bereitet dieses im Anschluß zu. Außerdem gebt ihr eure Einkaufszettel, die Rezeptblätter und die Erklärungen der Lebensmittellabel ab (3 Label für 3 Lebensmittel).</li> </ul>
<b>Präsentiert gemeinsam eure Projektinhalte anschaulich in einer PowerPoint-Präsentation</b>	
	<ul style="list-style-type: none"> <li>• Jede/r übernimmt die Präsentation <b>eines Teils der Gruppenarbeit</b>.</li> <li>• Jeder präsentiert außerdem seine <b>eigenen</b> Arbeitsergebnisse.</li> </ul>

Erstelle eine Projektdokumentation! Die Projektmappe soll folgendes enthalten:	
 <ul style="list-style-type: none"><li>• Deckblatt</li><li>• Inhaltsverzeichnis</li><li>• Leittext</li><li>• Begriffserklärungen</li><li>• Arbeitsbericht mit<ul style="list-style-type: none"><li>- Arbeits- und Zeitplanung</li><li>- täglichen Tätigkeitsnachweisen</li></ul></li></ul>	<ul style="list-style-type: none"><li>• PowerPoint Folien</li><li>• Begleittext zur Präsentation</li><li>• Reflexion<ul style="list-style-type: none"><li>- der eigenen Arbeit</li><li>- der Arbeit in der Gruppe</li></ul></li><li>• Quellenangaben</li><li>• Eidesstattliche Erklärung</li></ul>